

MiraSeed > Bible

Gabay ng Gumagamit

Basahing mabuti ang Kasulatan. Pag-aralan nang may ingat.



Filipino · Edisyong web

Buksan sa iyong browser

bible.miraseed.app

Para sa: Mga pastor · Maliliit na grupo · Personal na pag-aaral · Mga naghahanap

Sa App Store, nakalista bilang “MiraSeed Bible Study.”

Bersyon 1.0.1 · 2026

MIRASEED · BIBLE

Ano ang MiraSeed Bible?

Ang MiraSeed Bible ay isang katuwang sa pag-aaral na tinutulungan ng AI na nagdadala ng kaayusan sa maingat na pagbabasa ng Bibliya — sa iyong wika. Pindutin ang isang talata para sa malinaw, nakahanay na komentaryo, magtanong sa simpleng wika, magbasa ng dalawang salin nang magkatabi, at itago ang iyong mga tala sa isang lugar.

- Nakahanay na komentaryo, hindi pader ng teksto — mula sa apat na klasikong tradisyon.
- Bilingual na pagbabasa: parehong talata sa dalawang salin, magkatabi.
- Ang iyong mga tala, naka-sync sa iPhone, Android, at web.
- Concordance na naghahanap sa buong Kasulatan, konektado sa iyong pag-aaral.

SAAN TUMATAKBO

iOS, Android, at web, sa mga aprubadong merkado. Ang interface ay nasa anim na wika. Saklaw ng gabay na ito ang edisyong web.

Isang katuwang sa pag-aaral, hindi AI na pastor — ang huling salita ay hindi kailanman sa AI.

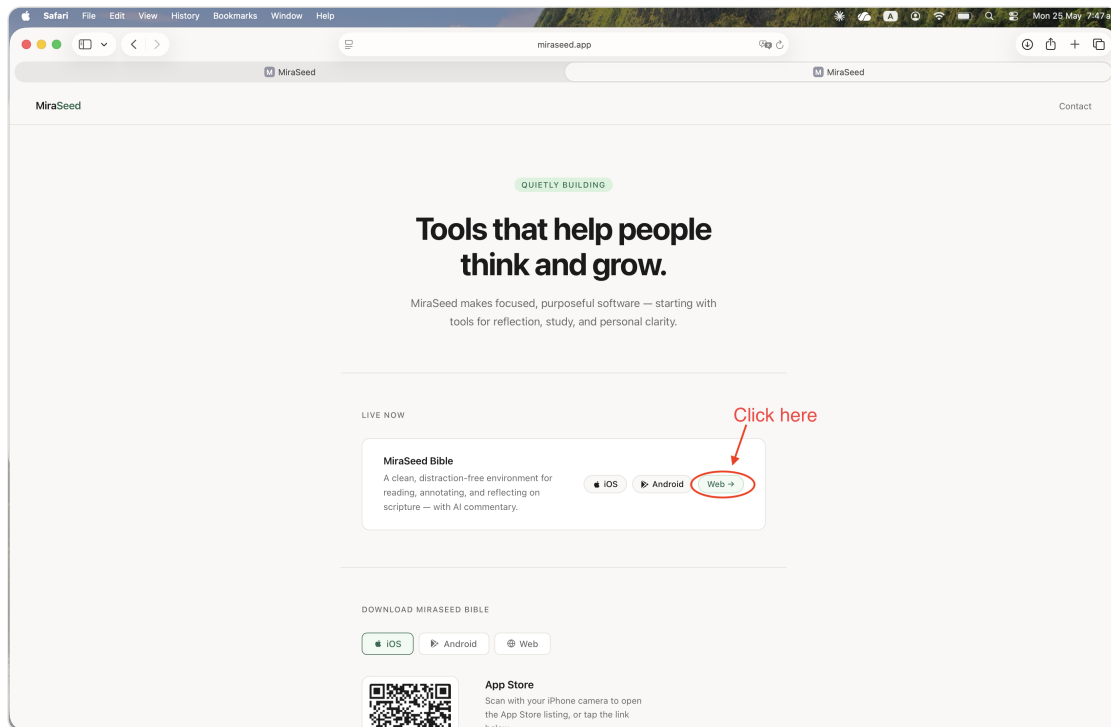
Nilalaman

Ano ang MiraSeed Bible?	2
Hakbang-hakbang na gabay	4
Hakbang 1 · Buksan ang web app	4
Hakbang 2 · Pumili ng talata	5
Hakbang 3 · Buksan ang komentaryo ng AI	6
Hakbang 4 · Magtanong ng follow-up	7
Hakbang 5 · I-save sa Notes	8
Hakbang 6 · Buksan ang iyong mga tala	9
Hakbang 7 · Suriin ang isang tala	10
Hakbang 8 · I-export bilang PDF o Word	11
Hakbang 9 · Concordance — maghanap at tumalon	12
Mapa ng mga tampok	13
Mga hangganan at katapatan	14
Quick-start card	15
Kontak	16

HAKBANG 1

Buksan ang web app

Pumunta sa bible.miraseed.app, o buksan ang miraseed.app at piliin ang MiraSeed Bible → Web. Bubukas ang web app sa iyong browser — walang ii-install. (Sa telepono, i-download mula sa App Store o Google Play.)

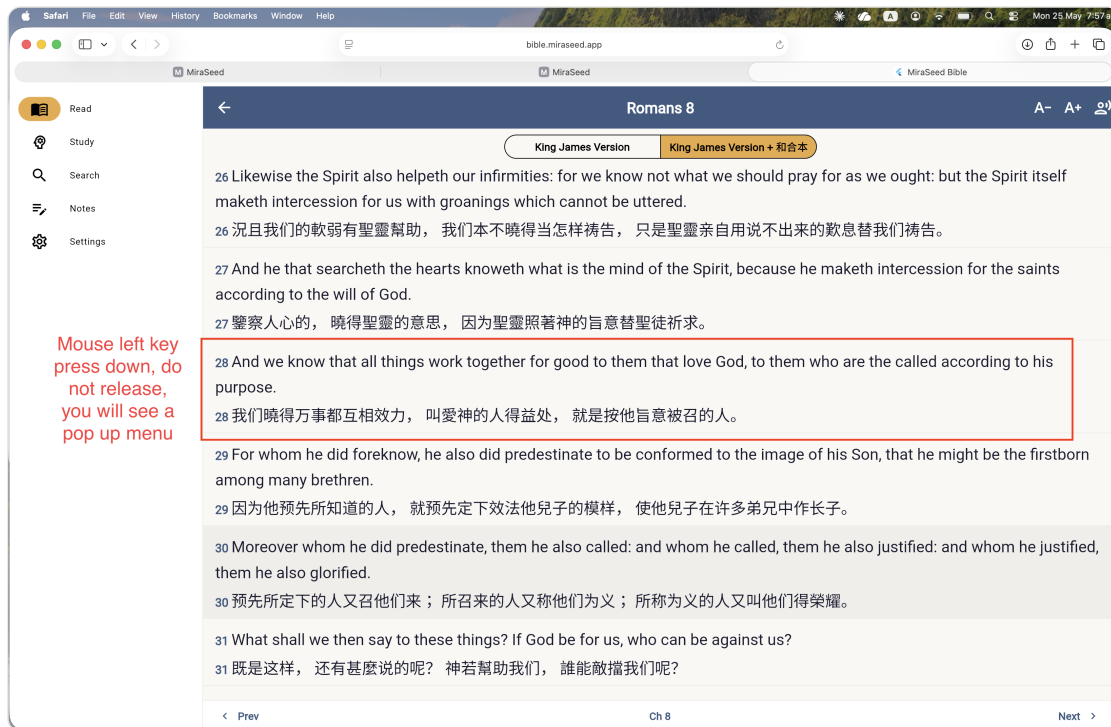


Ang home page ng MiraSeed — piliin ang Web button para buksan.

HAKBANG 2

Pumili ng talata

Buksan ang anumang kabanata. Lumalabas ang mga talata sa dalawang wika nang magkatabi — halimbawa, Ingles (KJV) at 和合本. Pindutin nang matagal ang isang talata, tulad ng Roma 8:28, para lumabas ang menu ng talata.

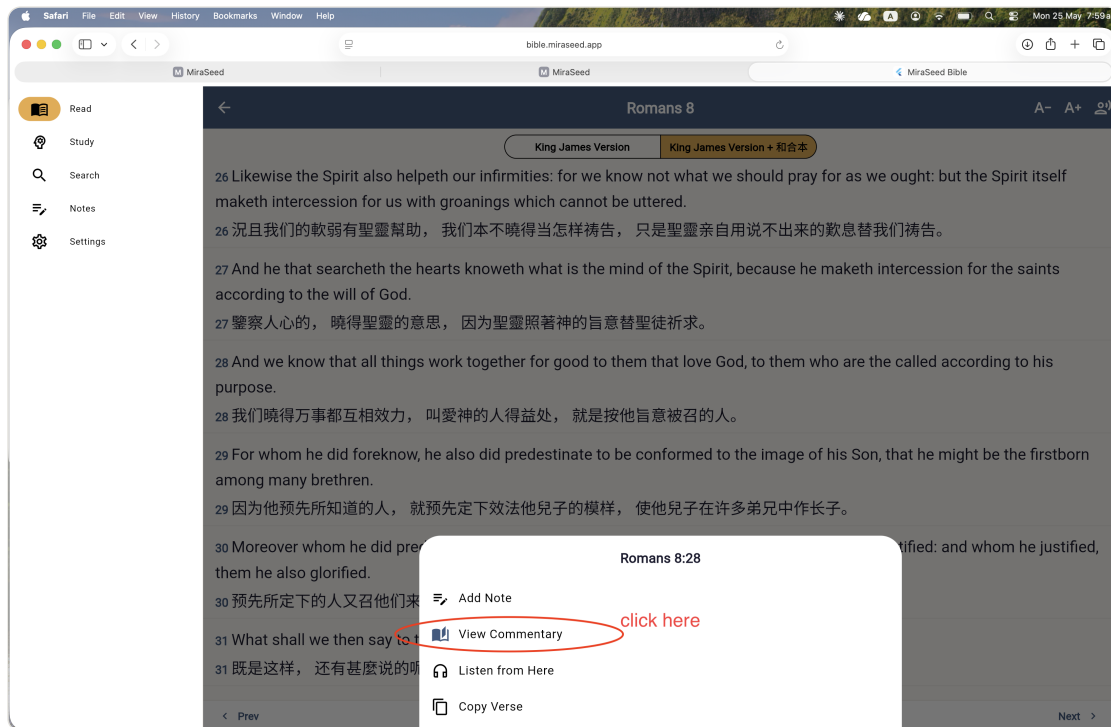


Roma 8 sa bilingual na view — pindutin nang matagal para piliin.

HAKBANG 3

Buksan ang komentaryo ng AI

Mula sa menu ng talata — Add Note, View Commentary, Listen from Here, Copy Verse — piliin ang View Commentary. Gagawa ang MiraSeed Bible ng nakahanay na komentaryo para sa talatang iyon. (Kailangan ng internet ang komentaryo ng AI.)

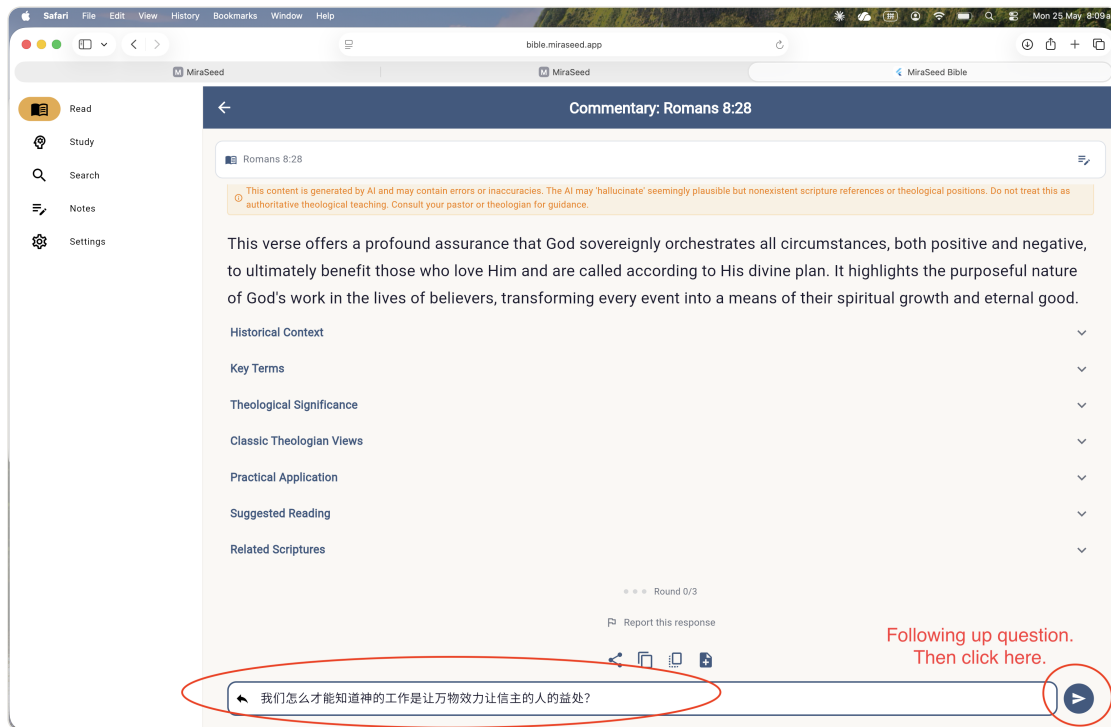


Ang menu ng talata — piliin ang View Commentary.

HAKBANG 4

Magtanong ng follow-up

Pagkatapos basahin ang komentaryo, mag-type ng tanong sa kahon sa ibaba — halimbawa, “Paano nagtutulungan ang lahat para sa ikabubuti?” — at ipadala. Maaari kang magtanong nang hanggang tatlo bawat talata.



Ang view ng komentaryo ng AI, may kahon ng follow-up sa ibaba.

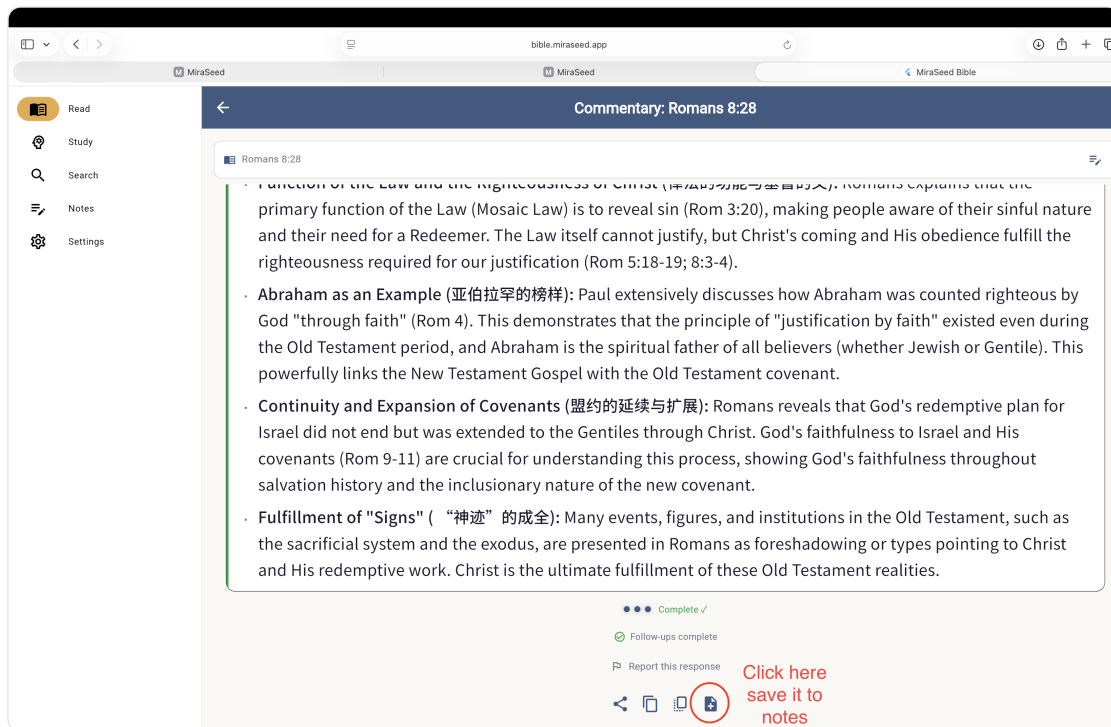
Tip — sumagot sa anumang wika

Magtanong sa simpleng wika, at palitan ang wika ng sagot anumang oras: “Can you explain it in English?” / “请用中文回答。”

HAKBANG 5

I-save sa Notes

Kapag nakita mo ang “Follow-ups complete ✓,” handa na ang buong pag-aaral — komentaryo, mga susing termino, mga tradisyon, at ang iyong mga tanong. Pindutin ang + para i-save ito sa iyong mga tala.

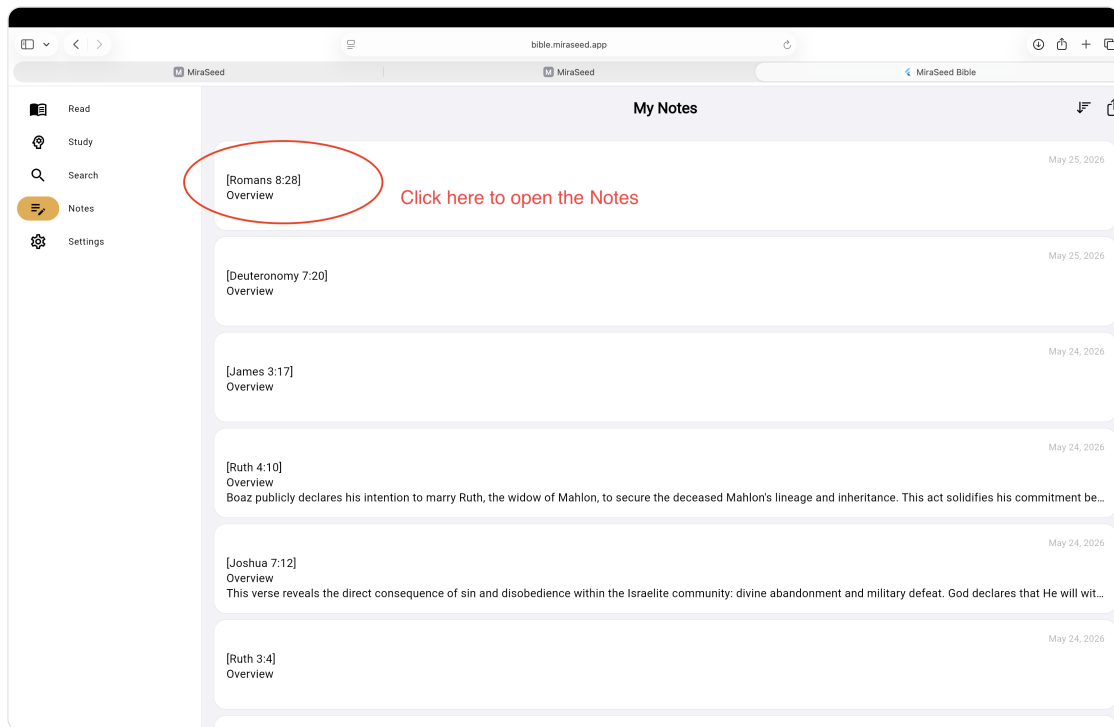


Kumpleto na ang follow-up — pindutin ang + para i-save.

HAKBANG 6

Buksan ang iyong mga tala

Buksan ang tab na Notes. Lumalabas sa itaas ang iyong na-save na pag-aaral, nakaayos ayon sa talata at petsa. Awtomatikong naka-sync ang mga tala sa iyong mga device.

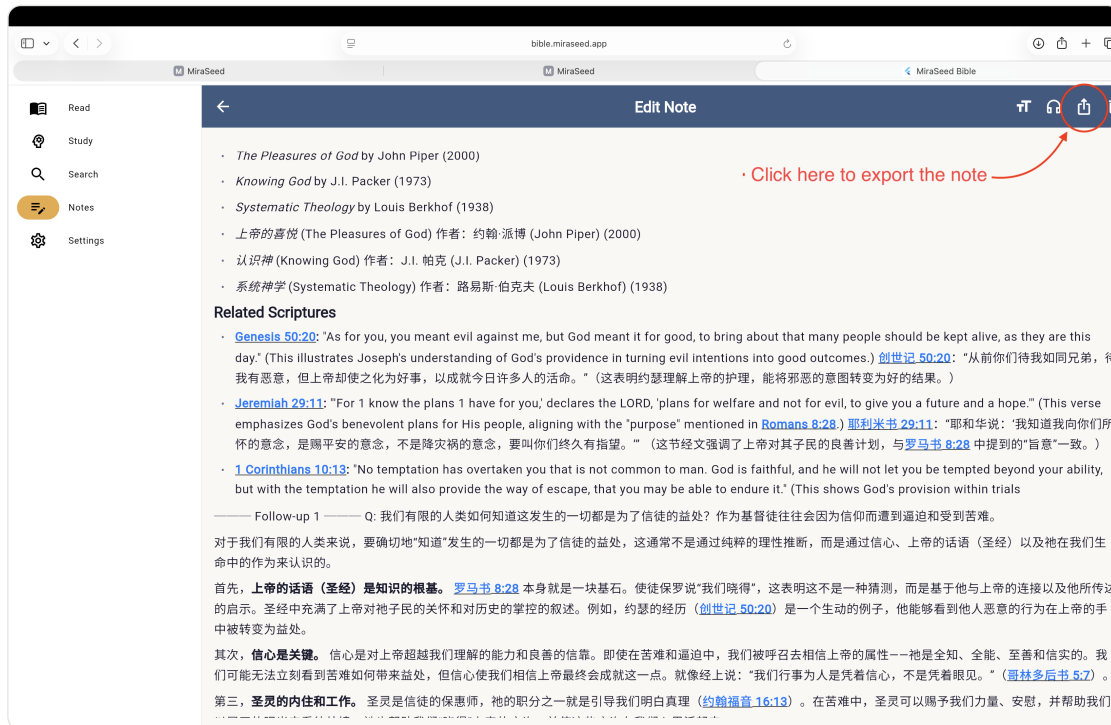


My Notes — mga na-save na pag-aaral, pinakabago muna.

HAKBANG 7

Suriin ang isang tala

Buksan ang isang tala para makita ang buong pag-aaral: pangkalahatan, kontekstong pangkasaysayan, mga susing termino, kahalagahang teolohiko, klasikong pananaw, aplikasyon, iminungkahing babasahin, kaugnay na Kasulatan, at ang iyong mga tanong. Para ibahagi, pindutin ang Share/Export.

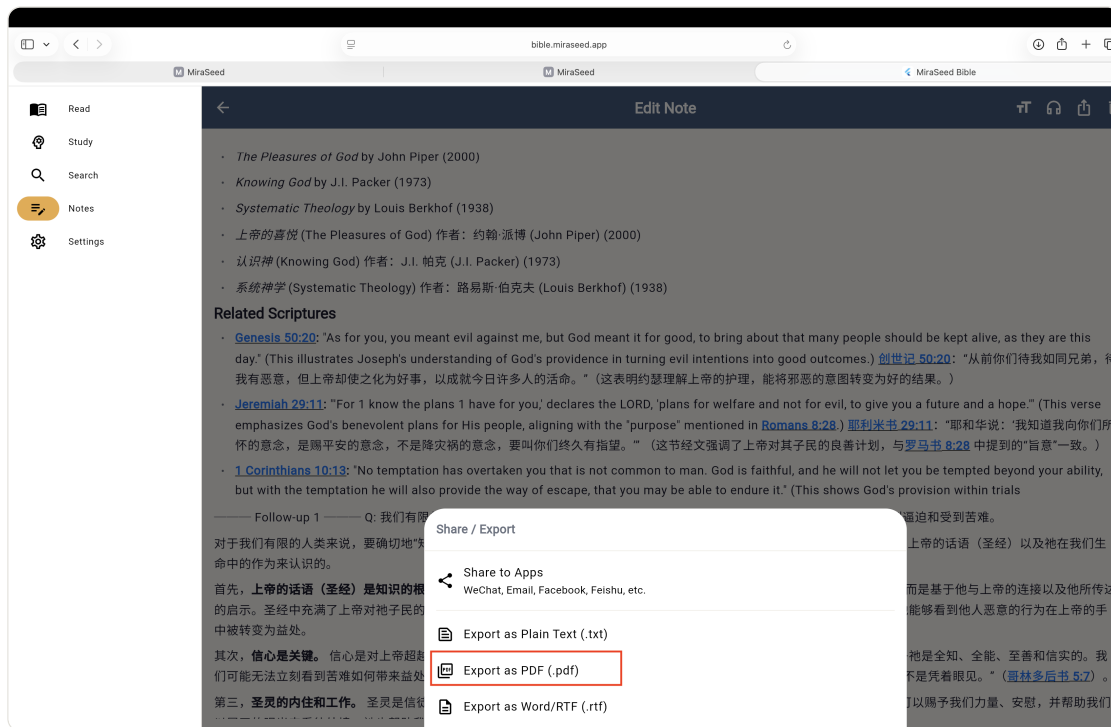


Isang na-save na tala na binuksan para suriin — nasa kanang itaas ang Share/Export.

HAKBANG 8

I-export bilang PDF o Word

Pumili ng format — Plain Text (.txt) para sa email, PDF (.pdf) para sa pag-print o pagtuturo, o Word/RTF (.rtf) para sa pag-edit. Mada-download ang file sa iyong computer, handa nang i-print, ibahagi, o ipamigay.



Mga opsyon sa pag-export — PDF para i-print, Word/RTF para i-edit.

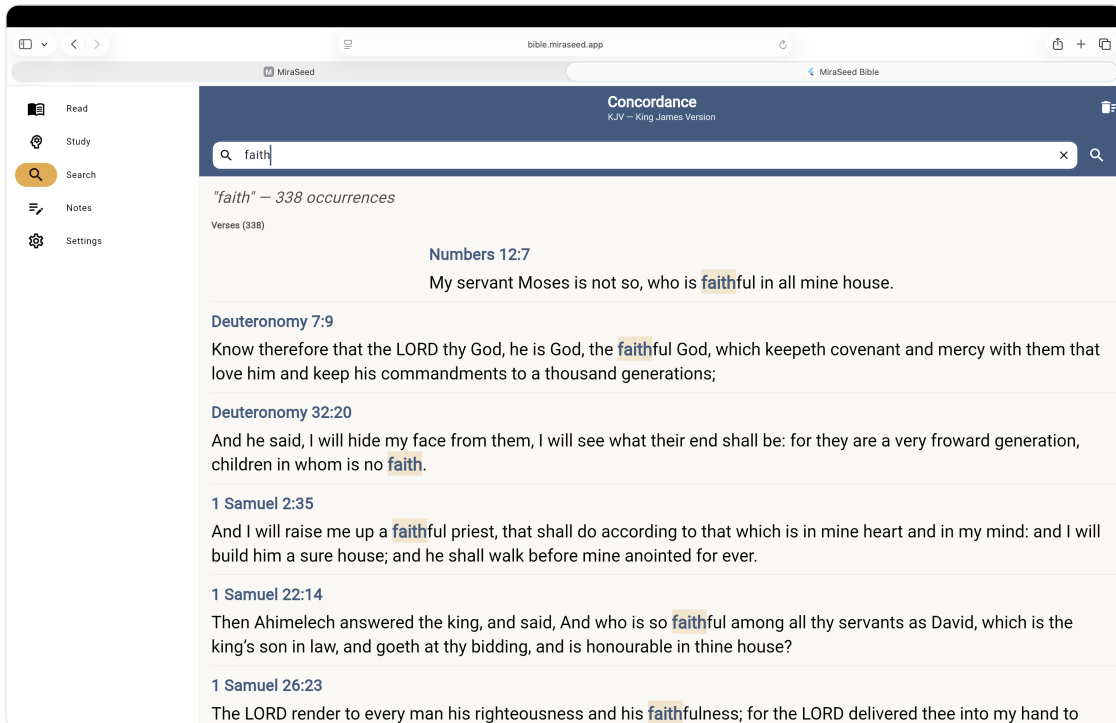
Ginawa para i-print at i-edit

Malinis na bumubukas ang mga export sa Pages at Word, kaya maipi-print ng lider ang pag-aaral o maibabagay para sa isang klase.

HAKBANG 9

Concordance — maghanap at tumalon

Buksan ang Search — ang Concordance. Mag-type ng salita o tema, halimbawa faith, at ililista ng MiraSeed Bible ang bawat paglitaw sa buong Kasulatan na naka-highlight ang salita (halimbawa, “faith” — 338 paglitaw). Pindutin ang anumang resulta para tumalon diretso sa talatang iyon, kung saan maaari mong buksan ang komentaryo ng AI o i-save sa mga tala — at bumalik sa paghahanap sa isang pindot.



Paghahanap sa Concordance para sa “faith” — bawat paglitaw, handang talunin.

Paghahanap na nananatiling konektado

Mula sa anumang resulta, maaari kang tumalon sa talata, buksan ang komentaryo ng AI, o i-save sa mga tala — at madaling bumalik para magpatuloy.

MIRASEED · BIBLE

Mapa ng mga tampok

Kung paano tumutugma sa app ang mga nakita mo sa home page — at kung saan matatagpuan ang bawat isa sa gabay na ito.

TAMPOK	SA APP	GABAY
Komentaryo ng AI	Menu ng talata → View Commentary	Hakbang 3
Mga follow-up	Kahon sa ilalim ng komentaryo (hanggang 3)	Hakbang 4
Nakahanay na komentaryo	Pag-aaral na nakahanay · apat na tradisyon	Hakbang 7
Bilingual na pagbabasa	Dalawang salin, magkatabi	Hakbang 2
Concordance / Paghahanap	Tab na Search → mag-type → pindutin	Hakbang 9
Input na larawan (Scan)	Mobile: kamera · Web: mag-upload ng larawan	Tingnan ang tala
Mga tala, naka-sync	Tab na Notes, sa iyong mga device	Hakbang 5-6
Export (PDF / Word)	Share/Export sa anumang tala	Hakbang 8

Ang input na larawan (Scan) ay kumukuha ng teksto mula sa nakalimbag na pahina ng Bibliya, sa iyong sariling mga tala, o sa isang brochure ng simbahan. Sa mobile, gamitin ang kamera; sa web, mag-upload ng larawang na-save mo.

MIRASEED · BIBLE

Mga hangganan at katapatan

Ang MiraSeed Bible ay katuwang sa pag-aaral, hindi AI na pastor. Hindi nito pinapalitan ang mga simbahan, pastor, sermon, pagsasanay sa teolohiya, o ang iyong sariling pagsusuri. Ang huling salita ay hindi kailanman sa AI.

KAILANGAN NG INTERNET ANG EDISYONG WEB

Saklaw ng gabay na ito ang edisyong web, na tumatakbo sa iyong browser — kaya kailangan nito ng koneksyon sa internet para mabuksan at gumana. Kapag nakakonekta, maaari mong:

- Basahin ang teksto ng Bibliya at ang iyong mga tala
- Maghanap sa Concordance sa buong Kasulatan
- Buksan ang komentaryo ng AI at magtanong ng follow-up
- Gamitin ang input na larawan (Scan) — pumili ng larawan mula sa iyong gallery
- I-sync ang iyong mga tala sa iyong mga device

Gusto mong mag-aral nang offline?

I-print ang gabay na ito, o gamitin ang MiraSeed Bible app sa iPhone o Android. Laging gumagana ang nakalimbag na gabay — walang kailangang koneksyon — kaya nga ito naririto.

ILANG TAPAT NA PAALALA

- Walang tampok na “talata ng araw” — ang MiraSeed Bible ay para sa pag-aaral na sinisimulan mo, hindi isang feed.
- Maaaring magkamali o kulang ang AI; basahin ito bilang tulong sa pag-aaral at timbangin sa Kasulatan at sa iyong komunidad.
- Ang katumpakan ng larawan ay depende sa kalidad ng imahe; suriin ang nakuhang teksto bago ka umasa rito.

MIRASEED · BIBLE

Quick-start card

Tanggalin at itago — isang pahina ng pag-aaral.

- 1 Buksan ang bible.miraseed.app sa iyong browser.
- 2 Maghanap ng talata — o maghanap ng salita sa Concordance at pindutin ang resulta.
- 3 Pindutin nang matagal ang talata → View Commentary.
- 4 Basahin ang nakahanay na pag-aaral; magtanong nang hanggang tatlo.
- 5 Pindutin ang + para i-save sa mga tala.
- 6 Buksan ang tala → Share/Export → PDF o Word.
- 7 I-print, ipamigay, o i-edit para sa iyong grupo.

MABUTING MALAMAN

- Sumagot sa anumang wika — hilingin lang.
- Naka-sync ang mga tala sa iPhone, Android, at web.
- Kailangan ng internet ang mga tampok ng AI; ang pagbabasa ng teksto at mga tala ay hindi.
- Katuwang sa pag-aaral — hindi kapalit ng iyong pastor o ng iyong pagsusuri.

Para sa maliliit na grupo: i-print ang card na ito para sa lahat, o mag-export ng pag-aaral at ipamigay.

Salamat sa pag-aaral kasama ang MiraSeed Bible.

Kontak support@miraseed.app · hello@miraseed.app

Mga link miraseed.app · bible.miraseed.app

Sa App Store, nakalista bilang “MiraSeed Bible Study.”

Bersyon 1.0.1 · 2026

© 2026 MiraSeed. Ang MiraSeed ay pamilya ng mga kagamitang may layunin.